



Comment commander ?

1. Préparez vos films

- a. Numérotez des étiquettes F1, F2, F3, ... puis fixez-les sur vos bobines ou cassettes a numériser (a l'aide de ruban adhésive ou autre).
- b. Utilisez la feuille *Titres* (page 3). Inscrivez un titre pour chaque élément vidéo (chapitres) et un titre pour votre DVD.

2. Remplissez votre bon de commande et votre devis

- a. Complétez tous les champs en lettres majuscules.
- b. N'oubliez pas de signer votre devis (page 2).

3. Confiez-nous vos films pour la numérisation

- a. Insérez votre bon de commande dans le colis avec vos bobines ou cassettes.
- b. Envoyez votre commande par colis inscrit à l'adresse suivante :

Opus Video
Rue des Moulins 17
1800 Vevey
Suisse

OU

- c. Déposez votre commande à:

Jouets Davidson
Rue Grand Saint-Jean 20
1003 Lausanne
Tel. : 021 323 25 22
Heures d'ouverture : Lundi a Vendredi : de 9h00 a 18h30
Samedi : de 9h00 a 17h00

4. Récupérez vos films numérisés et originaux

- a. Dès que votre commande sera traitée, nous envoyons le par colis inscrit.



Client: Completez tous les champs en **lettres majuscules.**


Nom: Prénom:


Adresse:.....

NPA..... Ville:..... Pays:.....

E-mail:.....Téléphone:.....

Indiquez le nombre de films ou videos a numeriser

 Nombre de bobines 8mm/Super8/16mm


 Nombre de cassettes vidéo

Longueur de film total en mètres (si vous le savez)

Total durée de vidéo en heures


Personnalisez votre DVD (vous indiquez vos titres dans une feuille séparée (page 3))


Vous pouvez nous envoyer votre CD avec votre musique de fond. **Nous n'ajoutons pas de musique de fond aux vidéo cassettes qui ont déjà une bande sonore.**


 **Sonorisation**


Je **NE** veux **PAS** de musique de fond sur mon DVD.

Je veux de musique de fond sur mon DVD.

 rock/pop

 classique

 jazz

 calme

Prix / Estimations


Vous pouvez effectuer une estimation automatique des coûts sur notre site web. Ce devis vous permet de déterminer les coûts approximatifs de la numérisation de votre commande.

Les prix final seront calculés selon la longueur **exacte** de la pellicule

Support / Utilisation Final

- Dites-nous comment vous voulez que vos films numérisés soient livrés.

➔ **Option DVD**

 Je veux que mes films soient copiés sur DVD

Je veux copies supplémentaires du DVD

➔ **Disque dur externe ou clé USB**

Nous vous recommandons également d'obtenir vos films en format AVI sur un disque dur externe ou une clé USB. Ce serait vos archives numériques pour les décennies à venir. Si votre DVD est endommagé et que vous avez les fichiers AVI, un nouveau DVD peut facilement être créé à partir de ces fichiers AVI. Pas besoin de transférer les films ou les vidéos.

Veillez indiquer ci-dessous si vous souhaitez copier vos films / vidéos sur un disque dur externe ou une clé USB:

Oui, je veux que mes films soient copiés sur disque dur externe en format AVI (les prix sont sur notre site web)

Oui, je veux que mes films / vidéos copiés sur une clé USB au format AVI (prix sur notre site web)

Je souhaite acheter chez vous le matériel (disque dur ou clé USB)

Je vous enverrai mon disque dur / clé USB (il doit être formaté en NTFS ou exFAT).

Lieu et date:..... Signature

Titres

Attention: Les titres sont uniquement pour les menus DVD. Lorsque nous exportons un film vers un disque dur externe ou une clé USB, les noms de fichiers sont F1, F2, F3, etc.

Important: Completez tous les champs en **lettres majuscules.**

Titre de chaque film (bobine ou cassette)

F1 :

F6 :

F2 :

F7 :

F3 :

F8 :

F4 :

F9 :

F5 :

F10 :

Titre DVD:

Ordre d'insertion des films ou vidéos sur le(s) DVD:
(exemple DVD1 = F1 + F4 + F9.....)

DVD1 :

:

DVD2 :

:

DVD3 :

:

----- ✂ ----- ✂ ----- ✂ -----

Etiquettes – à remplir puis à fixer sur chaque bobine / cassettes....

F1 Titre :	F2 Titre :	F3 Titre :
F4 Titre :	F5 Titre :	F6 Titre :
F7 Titre :	F8 Titre :	F9 Titre :

